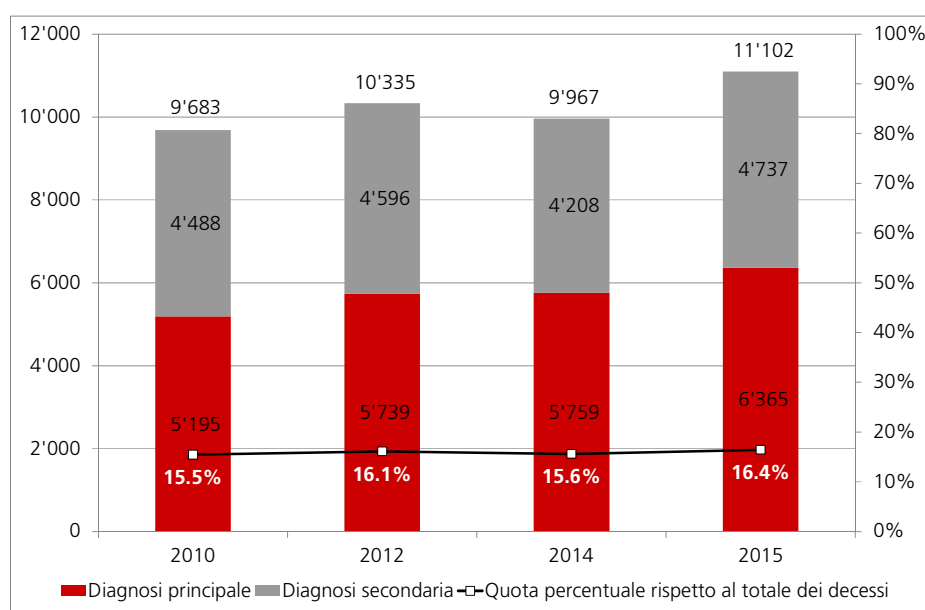


Indicatori «Monitoraggio della presa in carico dei casi di demenza»

Casi di decesso per demenza registrata

Secondo la statistica delle cause di morte, nel 2015 sono decedute in Svizzera 11 102 persone affette da una demenza registrata (diagnosi principale o secondaria al momento della morte), ossia il 16,4 per cento di tutti i decessi (67 606) (G1). Tra il 2010 e il 2015 le percentuali sono rimaste pressoché costanti.

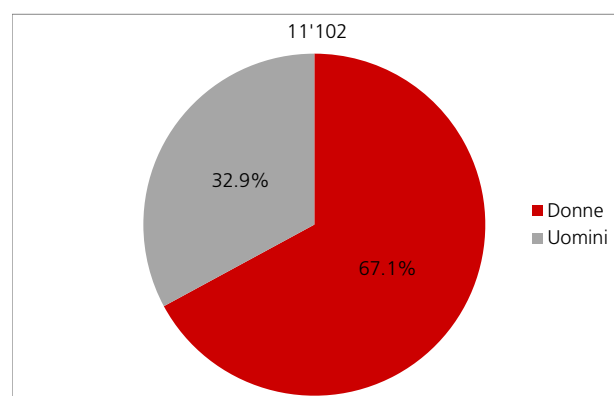
G1 Numero dei decessi per demenza registrata (diagnosi principale e secondaria al momento della morte) e quota percentuale rispetto al totale dei decessi



Fonte: UST, Statistica delle cause di morte

Circa due terzi dei casi di decesso per demenza registrati nel 2015 concerne le donne, un terzo gli uomini (G2)

G2 Decessi per demenza registrata nel 2015 secondo il sesso



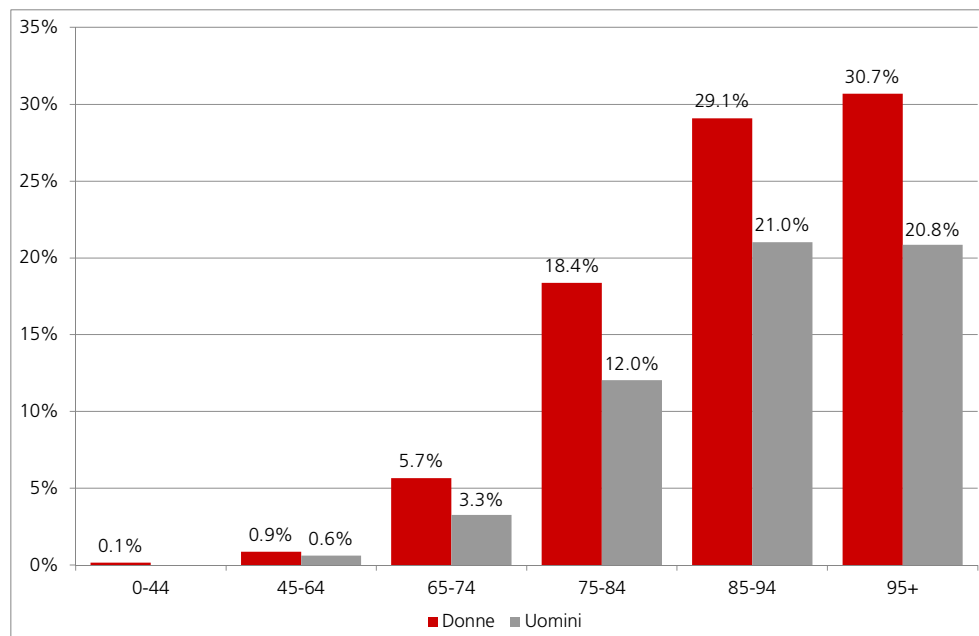
Fonte: UST, statistica delle cause di morte 2015

Si può morire di demenza? Nella statistica delle cause di morte è indicata come causa principale del decesso la malattia all'origine di un decorso clinico che ha condotto alla morte (catena causa-effetto). Nei casi di demenza, la progressiva perdita delle funzioni cerebrali spesso comporta la completa cessazione del funzionamento del centro respiratorio o della gestione del processo di deglutizione, da cui può svilupparsi una polmonite terminale. Ma anche molte altre malattie successive sorgono con la generale degradazione delle funzioni vitali centrali (UST 2014, 2).

La diagnosi secondaria della demenza è presa in conto nelle cifre comprovate solo se la diagnosi principale non rientra nel gruppo delle malattie definite come demenza.

Secondo le attese la suddivisione per gruppi di età varia molto (G3). Tra le persone d'età inferiore ai 75 anni ci sono solo relativamente pochi casi di decessi per demenza registrata. Per contro, nel 2015, nel 29,1 per cento delle donne decedute e nel 21 per cento degli uomini deceduti tra gli 85 e i 94 anni, si è riscontrata una demenza quale diagnosi principale o secondaria. Negli ultranovantaquattrenni la percentuale è similmente alta (30,7 % per le donne e 20,8 % per gli uomini).

G3 Quota percentuale dei casi di decesso per demenza registrata rispetto al totale dei decessi del 2015 per gruppi d'età e sesso



Fonte: UST, Statistica delle cause di morte 2015

Fonte dei dati e metodi

La **Statistica delle cause di morte e di mortalità (CoD)** e la Statistica delle cause di morte presentano una panoramica sull'evoluzione della mortalità e documentano le cause di morte in Svizzera. Questa statistica si fonda sui certificati della causa di morte. Le informazioni sulle diagnosi sono trasmesse a voce, la codifica secondo la CIM-10 avviene presso l'Ufficio federale di statistica in base alle regole internazionali. Sono rilevate fino a quattro diagnosi (principali e secondarie). La statistica delle cause di morte prende in considerazione le persone che erano domiciliate in Svizzera, ovvero la popolazione residente permanente.

Fonte/link: www.bfs.admin.ch/bfs/it/home/statistiche/salute/rilevazioni/ecod.html; tabelle di dati utilizzate: Casi di morte e cifre relative a importanti cause di morte, secondo l'età, T 14.03.04.01.02 / 01

Bibliografia

UST Ufficio federale di statistica (2013): Statistica sulle cause di morte. La mortalità in Svizzera e le sue cause principali, Attualità UST, Neuchâtel (non disponibile in italiano): Ufficio federale di statistica:

UST Ufficio federale di statistica (2014): Statistica sulle cause di morte. La mortalità in Svizzera e le sue cause principali, 2012, Attualità UST, Neuchâtel: Ufficio federale di statistica:

UST Ufficio federale di statistica (2017): Statistica sulle cause di morte. La mortalità in Svizzera e le sue cause principali, 2014, Attualità UST, Neuchâtel: Ufficio federale di statistica

UST Ufficio federale di statistica (2017): Statistica sulle cause di morte. La mortalità in Svizzera e le sue cause principali, 2015, Attualità UST, Neuchâtel: Ufficio federale di statistica